

**JUDEȚUL SATU MARE  
CONSILIUL JUDEȚEAN  
Grupul de monitorizare al  
Planului Județean de Gestionare a Deșeurilor - Județul Satu Mare**

**RAPORT DE MONITORIZARE AL  
PLANULUI JUDEȚEAN DE GESTIONARE A  
DEȘEURILOR  
JUDEȚUL SATU MARE  
PE ANUL 2009**

**- noiembrie 2010-**

## **CUPRINS**

I	INTRODUCERE.....
II	REZUMAT NON-TEHNIC.....
III.	MONITORIZAREA IMPLEMENTĂRII PJGD PENTRU ANUL 2009.....
IV.	EVALUAREA IMPLEMENTĂRII PJGD ÎN JUDEȚUL SATU MARE .....
V.	CONCLUZII ȘI RECOMANDĂRI.....

## **ANEXE**

### **Anexa I**

***Privind gradul de acoperire cu servicii de salubritate în județul Satu Mare pe anul 2009***

### **Anexa II**

***Privind situația depozitelor de deșeurii neconforme cu termen de sistare / închidere 16 iulie 2009***

## I. INTRODUCERE

Procesul de monitorizare se realizează în faza de implementare a Planului Județean de Gestionare a Deșeurilor – Județul Satu Mare, iar rezultatele acestuia vor fi utilizate la: determinarea progresului înregistrat în realizarea obiectivelor și țințelor cuprinse în plan; informarea și raportarea către public și autoritățile pentru protecția mediului despre planul de implementare și atingerea țințelor și obiectivelor; luarea deciziei de revizuire/nerevizuire a planului.

Ca urmare a solicitării stipulate în Avizul de Mediu Nr.6 –NV din 04.09.2009 emis de Agenția Regională pentru Protecția Mediului Cluj Napoca Regiunea 6 Nord -Vest, Grupul de monitorizare al Planului Județean de Gestionare a Deșeurilor - Județul Satu Mare, a fost numit în baza Dispoziției Președintelui Consiliului Județean Satu Mare nr. 481/2010 privind constituirea Grupului de monitorizare a Planului Județean de Gestionare a Deșeurilor, modificată prin Dispozițiile nr.515/2010 și respectiv nr.602/2010. În acest sens, structura acestui grup constituit în vederea elaborării Raportului anual de monitorizare este următoarea:

- Roman Luminița Liliana - Consiliul Județean Satu Mare
- Moldovan Adela - Consiliul Județean Satu Mare
- Colodeciuc Lucia Doina - Consiliul Județean Satu Mare
- Popovici Antoanela - Agenția Regională pentru Protecția Mediului Cluj Napoca Regiunea 6 Nord -Vest
- Rîpan Luminița - Agenția pentru Protecția Mediului Satu Mare
- Stratulat Angelica - Garda Națională de Mediu - Comisariatul Județean Satu Mare
- Marița Cristian - Instituția Prefectului Județul Satu Mare
- Dorka István - Primăria municipiului Satu Mare
- Giurgiu K.Christian - Primăria orașului Carei
- Cuc Daniel - Primăria orașului Negrești Oaș
- Maier Maria - Primăria orașului Tășnad
- Szakacs Emeric - Primăria orașului Ardud
- Gabor Geza - Primăria orașului Livada

Grupul de monitorizare s-a întrunit în ședințele organizate la sediul Consiliului Județean Satu Mare în data de 23.09.2010 și respectiv în data de 04.11.2010. În cadrul primei ședințe, membrii Grupului de monitorizare au discutat asupra sarcinilor care le revin respectiv: monitorizarea

implementării PJGD pentru anul 2009; evaluarea implementării PJGD în județul Satu Mare; și întocmirea Raportului anual de monitorizare, iar în cadrul celei de-a doua ședințe s-a discutat punctual draftul raportului realizat.

**Monitorizarea planului menționat se realizează pentru anul 2009**, iar datele privind cantitățile de deșeuri precum și indicatorii de generare, sunt date furnizate de Agenția pentru Protecția Mediului Satu Mare, existente la momentul întocmirii Raportului de monitorizare.

Pentru fiecare dintre indicatorii monitorizați este specificată valoarea acestora și tendința, utilizându-se „Simbolurile lui Chernoff”:

☺ - Variație pozitivă față de intenții,

☹ - Variație negativă față de intenții,

☹ –Nici o variație.

Forma finală a Raportului anual de monitorizare va fi prezentată în ședința Consiliului Județean, care, în urma concluziilor Grupului de monitorizare, va decide dacă este necesară revizuirea PJGD. Raportul se va transmite, ulterior, Agenției Regionale pentru Protecția Mediului Cluj- Napoca Regiunea 6 Nord Vest.

De asemenea, Raportul anual de monitorizare va fi publicat pe pagina de internet a Consiliului Județean Satu Mare ([www.cjsm.ro](http://www.cjsm.ro)).

## II. REZUMAT NON-TEHNIC

Planul Județean de Gestionare a Deșeurilor – Județul Satu Mare, a fost aprobat prin Hotărârea Consiliului Județean Satu Mare nr. 210 din 19 octombrie 2009.

Procesul de monitorizare se realizează în faza de implementare a planului și are drept scop urmărirea progresului înregistrat în realizarea țintelor și măsurilor prevăzute în plan.

Monitorizarea planului se realizează de către grupul de monitorizare, numit în baza Dispoziției Președintelui Consiliului Județean Satu Mare nr.481/2010 privind constituirea Grupului de monitorizare a Planului Județean de Gestionare a Deșeurilor, modificată prin Dispozițiile nr.515/2010 și respectiv nr.602/2010. Din acest grup fac parte reprezentanți ai Consiliului Județean Satu Mare, Agenției Regionale pentru Protecția Mediului Cluj Napoca Regiunea 6 Nord – Vest, Agenției pentru Protecția Mediului Satu Mare, Comisariatului Județean Satu Mare al Gărzii Naționale de Mediu, Instituției Prefectului Județului Satu Mare, Primăriei municipiilor Satu Mare și Carei, precum și ai Primăriilor orașelor Negrești Oaș, Tășnad, Ardud, Livada.

Raportul de monitorizare a fost elaborat în conformitate cu Metodologia de elaborare a planurilor regionale și județene de gestionare a deșeurilor, aprobată prin Ordinul MMDD nr. 951/2007 precum și cu Ghidul pentru elaborarea Raportului de monitorizare a Planului Regional de Gestionare a Deșeurilor, emis de Ministerul Mediului și Dezvoltării Durabile.

Primul Raport de monitorizare al Planului Județean de Gestionare a Deșeurilor – Județul Satu Mare este elaborat pentru anul anterior, respectiv 2009. Datele utilizate în elaborarea Raportului de monitorizare sunt date furnizate de Agenția Regională pentru Protecția Mediului Satu Mare folosindu-se pentru comparație anii 2007, respectiv 2008.

În urma analizei indicatorilor, s-au constatat următoarele:

### **Colectarea deșeurilor la nivelul Județului Satu Mare în anul 2009:**

- rata de acoperire cu servicii de salubritate a fost:
  - în mediul urban 70 % în anul 2007 și de 100 % în anul 2009;
  - în mediul rural de 7 % în anul 2007 și de 71 % în anul 2009;
- numărul locuitorilor care colectează separat deșeurile de hârtie și carton în anul 2007 a fost de 70.200 și de 11.797 în anul 2009;
- numărul locuitorilor care colectează separat deșeurile de plastic, sticlă, metal în anul 2007 a fost de 24.800 și de 184.930 în anul 2009.

### **Depozitarea deșeurilor la nivelul județului Satu Mare în anul 2009:**

În anul 2009 a fost sistată depozitarea a două din cele 4 depozite neconforme din mediul urban: Carei și Negrești-Oaș, conform Calendarului de sistare/încetare a activității, sau conformare pentru depozitele de deșeuri existente – Anexa 5 la H.G.Nr.349/2005 privind depozitarea deșeurilor. Conform aceluiași calendar, depozitele din Satu Mare și Tășnad sistează activitatea de depozitare în iulie 2010, urmând ca la cele patru depozite neconforme să fie aplicate prevederile legale în vederea închiderii și urmăririi postînchidere.

Spațiile de depozitare din zona rurală au fost reabilitate până la data de 16 iulie 2009 prin salubritizarea zonei și reintroducerea acesteia în circuitul natural, sau prin închidere conform "Îndrumarului de închidere a depozitelor existente neconforme de deșeuri nepericuloase", așa cum este evidențiată și în Anexa II, în conformitate cu art.3 alin 7 din H.G. Nr.349/2005.

### **Proiectele privind gestionarea deșeurilor la nivelul județului Satu Mare în anul 2009 :**

**Proiectul Phare CES 2004 "Îmbunătățirea, extinderea și creșterea nivelului de colectare și transport al deșeurilor menajere"** al cărui titular este **Consiliul local Livada** având ca scop principal, reabilitarea activităților de colectare și transport a deșeurilor menajere din zona Livada și a comunelor învecinate (Medieșu Aurit, Halmeu, Călinești Oaș, Turulung, Micula, Gherța Mică, Turț, Apa, Porumbesti, Agriș), cuprinde o suprafață de 73.280 ha și deservește o populație ce numără 49.820 locuitori, adică un număr de cca 16.696 gospodării și 165 instituții publice. Implementarea acestui proiect a fost finalizată în luna mai a anului 2009.

**Proiectul Phare CES 2005 "Sistem de colectare selectivă a deșeurilor în localitățile Tășnad, Săuca, Săcășeni, Santău, Pir, Craidorolț și Cehal din județul Satu Mare"**- titular **proiect Consiliul local Tășnad**, deservește o populație ce numără 20.161 locuitori, 97 de instituții și un număr de 283 agenți economici. Perioada implementării acestui proiect a fost 01.02.2008-31.05.2009.

**Proiectul Phare CES 2004 „Gestionarea selectivă a deșeurilor menajere în Câmpia Careiului și Ierului”** incluzând comunele: Petrești, Andrid, Berveni, Cămin, Căpleni, Căuaș, Ciumești, Foieni, Pișcolt, Sanislău, Urziceni, Tiream, deservește o populație ce numără 28.556 locuitori. Implementarea acestui proiect a fost finalizată în luna august a anului 2009.

**„Proiectul Phare CES 2005 de colectare selectivă a deșeurilor în satele componente din comunele Microregiunii Someș-Sud” - titular proiect Consiliul local Bârsău – nefinalizat până la sfârșitul anului 2009.** După implementare, acest proiect va deservi locuitorii din cele 31 de localități unde se realizează investiția legată de gestionarea deșeurilor. Proiectul include comunele: Bârsău, Crucișor, Culciu, Homorod, Păulești, Pomi, Valea Vinului. Perioada implementării acestui proiect (01.12.2007-30.04.2009) a fost amânată, urmând a se finaliza la sfârșitul lunii august 2010.

**Proiectul „Managementul regional al deșeurilor urbane și ecologizarea rampelor de deșeuri din județul Satu Mare“,** în conformitate cu Master Planul aferent acestuia, își propune implementarea unui sistem de management integrat al deșeurilor în întregul județ Satu Mare.

Investițiile propuse prin acest proiect au fost grupate în 4 mari componente:

**Componenta 1:** Construirea infrastructurii de bază

-Un depozit regional care să asigure preluarea și procesarea – compostarea și reciclarea deșeurilor generate în județul Satu Mare pe o perioadă de aproximativ 22 de ani.

**Componenta 2:** Construirea infrastructurii suport

-2 stații de transfer la Negrești și Carei

-4 microstații de transfer la Tășnad, Valea Vinului, Livada, Beltiug.

**Componenta 3:** Inchiderea depozitelor ne-ecologice și a depozitelor neautorizate din zona rurală

**Componenta 4:** Echipamente pentru colectarea și transportul deșeurilor în vederea:

- colectării deșeurilor din zona rurală-*containere metalice*;
- îmbunătățirii colectării în zona urbană-*containere metalice*;
- facilitării procesului de implementare a colectării selective duale în zona urbană-*autovehicole de transport bivolum*;
- asigurării transportului deșeurilor colectate în zona rurală - *autovehicole bivolum*;
- optimizării transportului deșeurilor la nivel județean - *autovehicole de mare tonaj, de tip*

*bivolum și cap tractor cu remorcă* pentru transportarea deșeurilor de la stațiile și microstațiile de transfer la depozitul regional.

### III MONITORIZAREA IMPLEMENTĂRII PJGD PENTRU ANUL 2009

Monitorizarea PJGD are un rol cheie în îndeplinirea eficientă a obiectivelor și dezvoltarea unei gestionări durabile a deșeurilor județene, fiind totodată un instrument de corectare a disfuncționalităților care pot să apară în procesul de gestionare.

Procesul de monitorizare s-a realizat având la bază *Ghidul pentru elaborarea raportului de monitorizare a planului regional de gestionare a deșeurilor*, emis de Ministerul Mediului și Dezvoltării Durabile.

Astfel, în baza informațiilor transmise de către APM Satu Mare, a celor existente în baza de date a Consiliului Județean Satu Mare, a celor disponibile în baza de date ARPM Cluj Napoca, s-au calculat indicatorii de monitorizare la nivel județean și s-a evaluat tendința acestora. De asemenea, au fost utilizate date din PJGD și date statistice furnizate de către ANPM.

Tabelul 3.1.cuprinde date de monitorizare pentru anii 2007, 2008, 2009.

Rezultatele monitorizării sunt prezentate în tabelul de mai jos și stau la baza evaluării implementării PJGD în județul Satu Mare pentru anul 2009, prezentată în Capitolul IV.



**TABEL 3.1 Monitorizarea implementării PJGD pentru anul 2009 în județul Satu Mare**

Nr crt	Indicator cuantificabil					Tendința	Ținta	Termen
	Denumire	UM	an 2007	an 2008	an 2009			
1.	Rata de acoperire cu servicii de salubritate în mediul <b>urban</b>	%	70	82	100	☺	Aria de acoperire 100% în mediul urban	2009
2.	Rata de acoperire cu servicii de salubritate în mediul <b>rural</b>	%	7	15	71 (Cf Anexei I)	☺	Aria de acoperire 90% în mediul rural	2009
3.	Rata de acoperire cu servicii de salubritate <b>total</b> din județ	%	37	47	84 (Cf Anexei I)	☺		2009
4.	Nr. de locuitori care colectează separat deșeurile de hârtie și carton	Nr.	70200	24033	11797	☹	Min. 233000 loc.	2009
5.	Nr. de locuitori care colectează separat deșeurile de plastic, sticlă și metal	Nr.	24800	53133	184930	☺	Min. 136000 loc.	2009
6.	Capacitatea stațiilor de sortare (pe tip de material sortat)	tone/an	-	-	-	☺	Asigurarea capacităților de sortare	Conform Proiectului „Managementul regional al deșeurilor urbane și ecologizarea rampelor de deșeuri din județul Satu Mare“

7.	Număr stații de transfer	Nr.	-	-	-	☺	Optimizarea transportului deșeurilor către depozitele conforme	Conform Proiectului „Managementul regional al deșeurilor urbane și ecologizarea rampelor de deșeurii din județul Satu Mare“
8.	Număr depozite neconforme care au sistat activitatea de depozitare (conform planificării)	Nr.	-	-	2 (Carei și Negrești Oaș)	☺	Sistarea activității depozitelor neconforme în mediul urban	2009
9.	Număr de spații de depozitare închise în mediul rural	Nr.	-	13	120	☺	Închiderea spațiilor de depozitare din mediul rural	2009
10.	Număr depozite de deșeurii conforme puse în funcțiune	Nr.	-	-	-	☺	Asigurarea capacităților necesare pentru eliminarea deșeurilor prin promovarea cu prioritate a instalațiilor de eliminare la nivel județean	Conform Proiectului „Managementul regional al deșeurilor urbane și ecologizarea rampelor de deșeurii din județul Satu Mare“
11.	Cantitatea colectată separat de deșeurii biodegradabile	tone/an			19225	☹	Implementarea și funcționarea sistemului de colectare separată și eliminarea deșeurilor biodegradabile	Permanent

12.	Cantitatea colectată de deșuri voluminoase	tone/an	-	-	-	☺	Implementarea și funcționarea sistemului de colectare separată, valorificarea și eliminarea deșeurilor voluminoase	Perma- nent
13.	Cantitatea colectată separat de deșuri din construcții și demolări	tone/an	31703	11176	7103	☹	Implementarea și funcționarea sistemului de colectare separată, tratare, valorificare și eliminare a deșeurilor din construcții și demolări	Perma- nent
14.	Cantitate de DEEE colectată de la gospodăriile particulare	tone/an	50,76	221,29	810,24	☺	Implementarea și funcționarea sistemului de colectare separată, tratare și valorificare a DEEE	Perma- nent
15.	VSU colectate anual	Nr.	412	1145	1004	☺	Implementarea și funcționarea sistemului de colectare separată, tratare și valorificare a VSU	Perma- nent
16.	Sanctiuni aplicate anual de Garda de Mediu pentru gestionarea necorespunzătoare a deșeurilor	Nr.	132 (Valoare totală de 765050 RON)	101 (Valoare totală de 266200 RON)	81 (Valoare totală de 411000 RON)	☺	Conformarea cu prevederile legale care să ducă la scăderea numărului de sancțiuni	Perma- nent
17.	APM-număr personal angajat/număr personal din schemă	Nr.	3/3	3/3	3/3	☺	Asigurarea de personal suficient și bine pregătit profesional și dotări corespunzătoare	Perma- nent
18.	Consiliul Județean-număr personal angajat/număr personal din schemă	Nr.	-	-	6/8	☺	Asigurarea de personal suficient și bine pregătit profesional și dotări corespunzătoare	Perma- nent

19.	Localități care au adoptat un tarif diferențiat pentru colectarea separată și în amestec a deșeurilor menajere	Nr.	-	-	-	☺	Îmbunătățirea/dezvoltarea unui sistem integrat de colectare și transport al deșeurilor	Permanenent
20.	Localități în care este interzisă depozitarea deșeurilor din parcuri, grădini, cimitire și piețe	Nr.	-	-	-	☺	Reducerea cantității de deșeuri biodegradabile municipale depozitate în conformitate cu prevederile legislative	Permanenent
21.	Pagini web cu subiect gestionarea deșeurilor	Nr.	1	1	2	☺	<a href="http://www.apmsm.ro">www.apmsm.ro</a> <a href="http://www.cjsm.ro">www.cjsm.ro</a>	Permanenent

Sursa: APM Satu Mare, Consiliul Județean Satu Mare, Garda de Mediu Satu Mare

#### IV. EVALUAREA IMPLEMENTĂRII PJGD ÎN JUDEȚUL SATU MARE

Evaluarea stadiului actual al implementării s-a realizat pentru fiecare obiectiv prevăzut în PJGD, utilizându-se date referitoare la gestionarea deșeurilor din anii 2007, 2008, 2009 și simbolurile lui Chernoff pentru progresul înregistrat.

Nici datele din 2007 și nici cele din 2008 nu sunt date statistice validate, din aceasta cauză, nu se exclude un grad de incertitudine.

##### **Politica și cadrul legislativ, aspecte instituționale**

###### Obiective



*Stabilirea orientării județene în domeniul gestionării deșeurilor și crearea cadrului pentru administrațiile publice locale din județ să ia propriile măsuri de implementare la nivel local*

Proiectul *Managementul regional al deșeurilor urbane și ecologizarea rampelor de deșeuri din județul Satu Mare*, în conformitate cu Master Planul aferent acestuia, își propune implementarea unui sistem de management integrat al deșeurilor în întregul județ Satu Mare.

Obiectivele de investiții vizate sunt următoarele:

- depozit regional de deșeuri: în apropierea municipiului Satu Mare (pe teritoriul administrativ al comunei Doba);
- stații de transfer în orașele Carei și Negrești-Oaș;
- micro-stații de transfer în Tășnad, Livada, Beltiug, Valea Vinului;
- închiderea depozitelor neecologice existente în municipiul Satu Mare și în orașele Carei, Negrești-Oaș și Tășnad și în zona rurală (depozitare sistată conform Anexei II, la 16 iulie 2009)

Termenul de finalizare prevăzut în Convenție pentru realizarea obiectivelor mai sus menționate a fost de 30.11.2010, la data întocmirii prezentului Raport de monitorizare al PJGD fiind semnat un Act adițional de prelungire până la finele anului 2012 a Convenției de finanțare nr.5549/26.10.2006.

Implementarea colectării selective conform proiectului, presupune 2 etape :

- colectarea selectivă duală (două fracții: fracția umedă și fracția uscată), ce va dura până în 2012

- cea de-a doua etapă, începînd cu 2013, care presupune colectarea selectivă multiplă respectiv fracția umedă și colectarea separată a 4 categorii de deșeuri reciclabile: hârtie, carton, sticlă, plastic, alte deșeuri reciclabile.

Prin implementarea Proiectului *Managementul regional al deșeurilor urbane și ecologizarea rampelor de deșeuri din județul Satu Mare*, se dorește îndeplinirea atribuțiilor ce le revin autorităților administrației publice locale în conformitate cu OUG 78/2000 privind regimul deșeurilor aprobată prin Legea nr 426/2001, cu modificările și completările ulterioare.

### **Informarea și conștientizarea publicului și a părților implicate**

#### Obiectiv



*Promovarea unui sistem de informare, conștientizare și motivare a publicului și a tuturor părților implicate în procesul de gestionare a deșeurilor*

Reducerea impactului deșeurilor asupra mediului este în strînsă legătură cu cantitățile de deșeuri generate, modul de colectare, valorificare și/sau eliminare al acestora. Diversificarea tipurilor de deșeuri colectate în scopul valorificării constituie un prim pas în reducerea impactului deșeurilor asupra mediului.

Conștientizarea publicului, este o preocupare continuă a instituțiilor responsabile în această acțiune concretizată prin campanii de informare și educare privind problematica gestionării deșeurilor pe tema colectării selective.

#### ***1. Programul internațional de educație ecologică “Viață pentru mediu viață pentru om”***

are ca scop promovarea formării atitudinilor necesare pentru a înțelege inter - relațiile dintre oameni, cultură și mediul înconjurător, pentru dezvoltarea activității conștiente și responsabile care are drept scop îmbunătățirea calității mediului.

A fost inițiat, lansat și organizat de A.P.M. Satu Mare și I.S.J. Satu Mare:

- 2005/2006: la nivelul județului Satu Mare;
- 2006/2007: la nivelul Regiunii 6NV în județele: Satu Mare, Maramureș, Bistrița Năsăud, Bihor;
- 2007/2008: la nivelul județelor de graniță: Satu Mare – România și Szabolcs Szatmar Bereg-Ungaria;

Începând cu anul școlar 2008/2009 programul a fost extins și la nivelul celei de a treia țări Ucraina. Implementarea cu succes a acestui program, s-a realizat cu implicarea activă a instituțiilor din:

- România: APM Satu Mare, ISJ Satu Mare, SGA Satu Mare;
- Ungaria: Inspectoratul pentru Protecția Mediului, Protecția Naturii și Gospodărirea Apelor "Felső-Tisza"-Nyíregyháza – jud. Szabolcs Szatmar Bereg, Direcția de Protecția Mediului și Gospodărirea Apelor "Felső Tisza" – Nyíregyháza, Sucursala III- Mátészalka;
- Ucraina: Inspectoratul pentru Protecția Mediului Vinograd, Inspectoratul Școlar din Regiunea Zaccarpatia;

**Rezultate:**

a.s-au înscris în program 33 unități școlare gimnaziale și 18 unități liceale din județul Satu Mare - România, 19 din Ungaria și 15 din Ucraina;

b.concursul s-a desfășurat pe două secțiuni: gimnaziu și liceu, în cele trei țări implicate în Programul de educație ecologică;

c.finala internațională a concursului s-a desfășurat pe Internet, problemele de concurs fiind axate nu doar pe gestiunea deșeurilor, ci pe toți factorii de mediu;

**2. Programul de educație ecologică pentru preșcolari "Ne jucăm și reciclăm"** a fost lansat în anul școlar 2008/2009 de APM Satu Mare în parteneriat cu ISJ Satu Mare, GNM – Comisariatul Județean Satu Mare , IF Tehnologie SRL Cluj Napoca, Clubul "Lions" Someș Satu Mare.

**OBIECTIVE:**

- Asigurarea unui management integral al deșeurilor prin creșterea nivelului de informare, conștientizare și educație a preșcolarilor și școlarii în spiritul colectării selective a deșeurilor periculoase menajere (baterii portabile uzate), în scopul adoptării unei atitudini ce vizează dezvoltarea durabilă;
- Dezvoltarea capacității de cunoaștere și înțelegere a mediului prin stimularea curiozității pentru investigarea realității înconjurătoare;
- Formarea unei atitudini pozitive față de mediu, de implicare conștientă a copiilor în protejarea mediului și manifestarea unei atitudini civice prin realizarea unor activități de educație ecologică în mod sistematic pentru a oferi societății un model de bune practici educaționale;
- Dezvoltarea relațiilor de prietenie și fair-play între copii;
- Promovarea caracterului caritativ al activităților de mediu în beneficiul copiilor cu probleme sociale și de sănătate;

## ***REZULTATE***

- programul s-a derulat pe o perioadă de 6 luni, în care au fost implicate 36 de unități preșcolare (16 în mediu urban și 20 din mediul rural), iar prin cei aproximativ 5000 de preșcolari s-au colectat 667 kg baterii uzate portabile;
- s-a constatat interesul deosebit pentru implementarea acestui program, unele grădinițe confecționând pentru grupe, mini containere de colectare foarte ingenioase;
- din dorința de a diversifica activitățile din cadrul Programului de educație ecologică pentru preșcolari „Ne jucăm și reciclăm”, la sfârșitul lunii martie 2009, a fost lansat în preajma sărbătorilor pascale: „Concursul de pictat ouă”. Fiecare grădiniță participantă a organizat la nivelul grădiniței concursul de pictat ouă și cele mai reușite ouă s-au prezentat la concursul de la nivel județean. În finalul festivității de premiere, toți participanții au împodobit cu ouăle pictate participante la concurs, copăcelul de la parterul sediului APM Satu Mare.

**3.Campania de colectare a uleiurilor uzate vegetale** a fost inițiată de APM Satu Mare la începutul anului 2009 în parteneriat cu SC Miraioana SRL - firmă autorizată pentru colectare a uleiurilor vegetale uzate, Primăria Municipiului Satu Mare, Primăria Municipiului Carei, Primăria Tășnad, Primăria Negrești Oaș, Primăria Livada, Primăria Ardu.

## ***REZULTATE***

- Prima etapă a campaniei s-a desfășurat în ultima săptămână a lunii februarie 2009, la nivelul municipiului Satu Mare, au fost amenajate în piețele alimentare 7 puncte de colectare a uleiurilor uzate vegetale - s-au colectat 131 l;
- a doua etapă a campaniei s-a desfășurat la sfârșitul lunii martie în municipiul Satu Mare în cele 7 puncte special amenajate și s-a extins și în municipiul Carei amenajându-se un punct de colectare în piața de alimente- s-au colectat 171,2 l;
- a treia etapă a campaniei s-a materializat prin extinderea colectării uleiurilor vegetale uzate, începând cu luna mai 2009, la nivelul orașelor Ardu, Tășnad, Negrești Oaș, Livada;
- din dorința asigurării unui cadru adecvat de participare pentru toți cetățenii municipiilor Satu Mare și Carei, în urma stabilirii cu conducerea administrațiilor publice locale a locațiilor și a unui program cât mai accesibil, s-au fixat puncte care funcționează începând cu luna mai, astfel:
  - în municipiul Carei: - în ultima săptămână a lunii: Piața de alimente
  - în municipiul Satu Mare: - în ultima săptămână a lunii: Piața Mică, Piața nr. 1 (Piața Mare) , Piața Someș;



## Date și informații privind gestionarea deșeurilor

### Obiectiv



*Obținerea de date și informații complete și corecte, care să corespundă cerințelor de raportare la nivel național și european*

Prin analiza datelor furnizate se constată și pentru anul 2009 o raportare inexactă a agenților economici către APM Satu Mare, un feed-back redus din partea unor autorități publice locale în ceea ce privește procedura de validare a datelor de gestionare a deșeurilor iar, pe de altă parte, datele nu sunt corelate cu cele statistice.

De asemenea, persistă neomogenitatea datelor de la o raportare la alta, astfel încât procesul de validare rămâne în continuare unul greoi și care necesită mult timp.

## Colectarea și transportul deșeurilor

### Obiective



*Îmbunătățirea/dezvoltarea unui sistem integrat de colectare și transport a deșeurilor*

*Extinderea sistemului de colectare a deșeurilor astfel încât în anul 2009 aria de acoperire să fie de 100 % în mediul urban și de minim 90 % în mediul rural*

În tabelul de mai jos sunt prezentate comparativ datele din anii 2007, 2008 și 2009, furnizate de către APM Satu Mare, iar pentru anul 2009 datele au fost completate conform **Anexei I privind gradul de acoperire cu servicii de salubritate în județul Satu Mare pe anul 2009**

**Tab.4.1.**

Gradul de acoperire cu servicii de salubritate (%)								
2007			2008			2009		
Urban	Rural	Total	Urban	Rural	Total	Urban	Rural	Total
70	7	37	82	15	47	100	71	84

Analizând datele din tabel se constată o creștere progresivă a gradului de acoperire cu servicii de salubritate atât în mediul urban cât și în cel rural. Se observă însă o creștere considerabilă în mediul rural, în timp ce pentru mediul urban este atinsă ținta de 100% pentru anul 2009, așa cum a fost prevăzut în cerințele legislative. Creșterea gradului de acoperire din mediul rural, cu servicii de salubritate (colectare și transport!) se deduce din implementarea

proiectelor privind gestionarea deșeurilor la nivelul județului Satu Mare, proiecte Phare Ces 2004-2005, ai căror titulari sunt Consiliile locale Livada, Tășnad, Carei și Bârsău. Pentru localitățile beneficiare ale „Proiectului de colectare selectivă a deșeurilor în satele componente din comunele microregiunii Someș Sud” al cărui titular de proiect este Consiliul local Bârsău, nu s-a calculat acoperirea cu servicii de salubritate deoarece pentru anul propus monitorizării, procesul de finalizare al proiectului a înregistrat amânări datorate contestațiilor. Cu toate acestea, localitățile Homorod și Păulești, participante ale proiectului menționat, au fost luate în calcul deoarece, cf **Anexei II** privind *depozitele de deșeurilor neconforme cu termen de sistare 16 iulie 2009*, ele aveau în 2009 asigurat sistemul de colectare și transport prin SC Install Ros SRL Negrești Oaș.

De asemenea, trebuie menționat faptul că în realitate un număr mai mare de locuitori beneficiază de salubritate, dar au fost luate în considerare doar datele furnizate prin servicii autorizate.

Operatorii de salubritate autorizați sau în curs de autorizare care deservește localitățile cuprinse în **Anexa I** sunt prezentați în tabelul de mai jos după cum urmează:

**Tab. 4.2.**

Nr. Crt.	Operator de salubritate
1.	SC INSTALL ROS SRL NEGRESTI OAȘ
2.	Serviciul de salubritate al orașului Tășnad
3.	SC IOAN & TEO SRL Racșa
4.	SC IERUL TIREAM SRL
5.	SC FLORISAL SA Satu Mare
6.	SC CLEAN MAN SRL Negrești Oaș
7.	SC RECOM SA Negrești Oaș
8.	Serviciul public de salubritate al orașului Livada
9.	SC BIOFLORISAL CAREI
10.	SC DEIOSIM COM SRL Orașu Nou

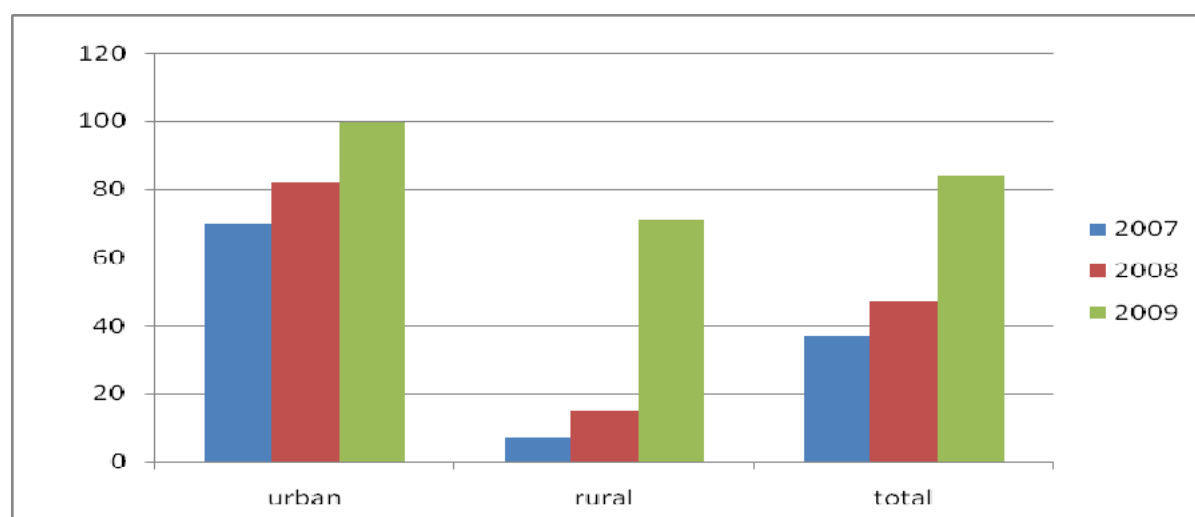



Figure 1. Graficul gradului de acoperire cu servicii de salubritate

## Deșuri de ambalaje

### Obiectiv



*Atingerea țintelor de valorificare materială și energetică a deșeurilor de ambalaje în conformitate cu prevederile legislative*

Atingerea țintelor de reciclare/valorificare a deșeurilor de ambalaje este strâns legată de **implementarea unui sistem de colectare selectivă de la populație** a deșeurilor de hârtie, carton, plastic, sticlă, metale, de către administrația publică.

Pentru atingerea țintelor, PJGD prevede ca în anul 2009:

- minim 233.000 locuitori să colecteze selectiv deșeurile de **hârtie și carton**, fie individual, fie prin puncte sau centre de colectare.
- atingerea țintei pentru **plastic, sticlă și metal** se consideră realizată în condițiile în care minim 136.000 de locuitori din populația județului colectează separat aceste tipuri de materiale, pentru același an de referință, 2009.

În tabelele de mai jos este prezentată situația colectării separate a deșeurilor reciclabile de la populație pentru anii 2007, 2008 și 2009:

**Tab.4.3. Populația care colectează separat deșuri de hârtie și carton** ☹

Județ	Număr locuitori care colectează separat deșuri de hârtie și carton		
	anul 2007	anul 2008	anul 2009
Satu Mare	70200	24033	11797

Numărul scăzut de locuitori care colectează separat deșuri de hârtie și carton, în anul 2009, față de anii 2007 și 2008, și diferența mare față de ținta de atins conform obiectivelor PJGD de 233000 locuitori / 2009, se poate explica prin faptul că operatorul care deservește zona cea mai mare, nu a mai realizat colectarea separată pentru anul 2009, întrucât fabricile de hârtie au avut activitate foarte restrânsă.

**Tab.4.4. Populația care colectează separat deșuri de sticlă, plastic și metale** ☺

Județ	Număr locuitori care colectează separat deșuri de sticlă, plastic și metale		
	anul 2007	anul 2008	anul 2009
Satu Mare	24800	53133	184930

*Notă: Prin număr de locuitori care colectează separat deșeurile reciclabile se înțelege număr de locuitori arondați la sistemul de colectare selectivă.*

Ținta pe 2009 privind numărul de locuitori care colectează separat deșeurile de plastic, sticlă și metal – se consideră atinsă, fiind înregistrați 184930 locuitori în total, față de minim 136000 locuitori, prevăzut în PJGD.

De menționat că această țintă a fost atinsă datorită colectării deșeurilor de PET și plastic. În plus, colectarea separată a deșeurilor de sticlă și metal nu este o practică curentă, deși țintele privind reciclarea deșeurilor de ambalaje de sticlă și metal sunt mari .

La nivelul județului - în anul 2009 nu există în funcțiune nici o stație de sortare, pentru deșeurile reciclabile colectate separat.

### **Deșeurile biodegradabile municipale**

#### Obiective



*Reducerea cantității de deșeurile biodegradabile municipale depozitate în conformitate cu prevederile legislative*

În ceea ce privește cantitățile de deșeurile biodegradabile depozitate, baza de date a ARPM Cluj Napoca cuprinde cantitățile aferente anului 2009, până în luna noiembrie, inclusiv, așa cum este prezentat mai jos.

#### ***Situația depozitării deșeurilor biodegradabile la nivelul anului 2009***

<b>Cantitate deșeurile depozitate în 2009 (tone substanță uscată)</b>	<b>Cantitate deșeurile biodegradabile depozitate în 2009 (Tone)</b>
56876.15	19225

Sursa: Baza de date ARPM Cluj Napoca

Având în vedere faptul că PJGD prevede anul **2013** ca termen de realizare a măsurii de asigurare a capacităților pentru tratarea a **minim 35000 tone** deșeurile biodegradabile altele decât cele din parcuri, grădini și piețe, ceea ce implică o colectare selectivă a acestora, considerăm că la nivelul județului Satu Mare trebuie să fie implicate autoritățile publice locale, în ceea ce privește reducerea cantității de deșeurile biodegradabile depozitate prin prevenirea generării deșeurilor (compostarea individuală sau hrană pentru animale).

## Stații de transfer și depozite

### Obiectiv



*Eliminarea deșeurilor în conformitate cu cerințele legislației în domeniul gestiunii deșeurilor în scopul protejării sănătății populației și a mediului*

La nivelul județului nu a fost realizată în perioada 2007-2009 nici o stație de transfer pentru deșeurile municipale.

În urma unor acțiuni comune întreprinse de GNM-Comisariatul Satu Mare, APM Satu Mare și Consiliul Județean Satu Mare în vederea inventarierii depozitelor de deșeurii neconforme urbane/rurale cu termen de sistare/închidere-ecologizare 16 iulie 2009, se poate concluziona faptul că până în anul 2009 a fost sistată depozitarea la **120** depozite de deșeurii neconforme în mediul rural și la **două** depozite în mediul urban ( Carei și Negrești Oaș) ( a se vedea **Anexa II**)

Depozitul conform prevăzut pe județul Satu Mare pentru anul 2010, se va realiza în cadrul sistemului integrat de gestionare a deșeurilor.

## Deșeurii periculoase din deșeurile municipale

### Obiectiv



*Gestionarea corespunzătoare cu respectarea principiilor strategice și a minimizării impactului asupra mediului și sănătății umane*

Deși, conform prevederilor legale și a PJGD, începând cu anul 2008 administrația publică locală prin firmele de salubritate este obligată să asigure colectarea separată a deșeurilor periculoase din deșeurile municipale, până în prezent acest lucru nu se întâmplă în nici o localitate din județ.

## Deșeurii de echipamente electrice și electronice

### Obiectiv



*Crearea unui sistem eficient de colectare a DEEE, valorificarea DEEE colectate cu atingerea țintelor prevăzute de legislație, conștientizarea populației privind necesitatea colectării selective a acestei categorii de deșeurii*

### ***Cantități de DEEE colectate în județ***

<b>Total Cantitate de DEEE colectata /an (tone)</b>		
<b>2007 (valoare PJGD)</b>	<b>2008</b>	<b>2009</b>
50,76	221,29	810,24

Sursa: Baza de date ARPM Cluj Napoca –DEEE 2007, 2008, 2009,  
Campania națională de colectare a DEEE

### ***Cantități de DEEE colectate în puncte de colectare și în campanii***

<b>Colectat în puncte de colectare 2009 (tone)</b>	<b>Colectat (exclusiv campanii) 2009 (tone)</b>	<b>TOTAL DEEE colectat 2009 (tone)</b>
810,24	47,69	810,24

Sursa: Baza de date ARPM Cluj Napoca – DEEE 2007, 2008, 2009,  
Campania națională de colectare a DEEE

Referitor la cantitățile colectate prezentate, facem următoarele mențiuni:

- Cantitățile totale DEEE colectate reprezintă suma cantităților înregistrate în punctele de colectare municipale și prin rețelele de magazine.
- Punctele de colectare preiau DEEE și de la producători și distribuitori.

Cantitățile colectate de la gospodăriile particulare nu se pot estima corect, deoarece în punctele de colectare ajung DEEE atât de la gospodăriile particulare, cât și de la producători și distribuitori.

Creșterea considerabilă de cantități de DEEE în anii 2008/2009, raportat la anul 2007 prevăzut în PJGD se explică prin faptul că Societatea Alpin SRL Satu Mare, în anul 2007 își autoriza activitatea, fapt ce a dus ulterior la o creștere reprezentativă a cantităților de DEEE colectate.

### **Vehicule scoase din uz**

#### **Obiectiv**



Reutilizarea și valorificarea componentelor

Datele privind numărul de vehicule scoase din uz colectate, tratate și aflate în stoc, le avem din baza de date a ARPM Cluj Napoca și se prezintă astfel:

- **Pentru anul 2007**, datele sunt validate, cu mențiunea că nu sunt incluse cantitățile colectate, respectiv tratate prin Remat Invest

➤ **Referitor la anul 2008**, datele sunt preliminare, inventarul pentru anul 2008 fiind în curs de realizare, au fost furnizate date doar pentru colectare.

În tabelul de mai jos sunt prezentate cantitățile de VSU colectate, tratate, comparativ, pentru anii 2007, 2008 și 2009.

**Număr VSU colectate și tratate în anii 2007, 2008 și 2009**

Județ	Numar VSU colectate			Numar VSU tratate			Numar VSU în stoc		
	2007	2008	2009	2007	2008	2009	2007	2008	2009
Satu Mare	412	1145	1004	412	1275	1069	10	150	85

Sursa: APM Satu Mare

**Număr VSU colectate în anii 2005, 2006, 2007, 2008, 2009**

Judet	Numar VSU colectate				
	2005	2006	2007	2008	2009
SM	44	372	412	1145	1004

Comparativ cu anul 2007, în anii 2008-2009 se înregistrează o creștere în ceea ce privește indicatorul „numar de VSU colectate”, ce a fost pusă pe seama Programului Rabla, care a stimulat scoaterea din circulație a vehiculelor mai vechi de 12 ani și înlocuirea lor cu mașini noi.

Agenții economici care desfășoară activități de colectare/tratare/dezmembrare a vehiculelor uzate sunt prezentați în tabelul de mai jos după cum urmează:

**Tab.4.5. Operatori economici autorizați**

Date de identificare operator economic autorizat	Localizare	Activitate desfășurată
SC REMAT SA	Satu Mare, strada Depozitelor, nr.35	Colectare/tratare
SC FEROMETAL SRL	Satu Mare, strada Magnoliei, nr.53	Colectare/tratare
AF PASZTOR GHEORGHE	Carei, str.25 Octombrie, nr.112	Colectare/tratare
SC FISCHER AUTO SRL	Mădăras, str.Principală, nr.3/A	Colectare/tratare
SC HB MIHAELA SRL	Satu Mare, str.Lucian Blaga, fn	Colectare/tratare
PF PISTA TAMAS	Carei, str.Mihai Viteazul, nr.107	Colectare/tratare
AF POP PETRU SORIN INTREPRINDERE INDIVIDUALA	Carei, str.Uzinei nr.1/A	Colectare/tratare

Sursa: APM Satu Mare

În anul 2009, acești operatori economici autorizați, au colectat 1004 vehicule și au tratat (dezmembrat)1069 vehicule.

**Tab. 4.6**

<b>Operator economic autorizat pentru colectare și/sau tratare VSU</b>	<b>VSU în stoc la 31.12.2008</b>	<b>VSU colectat</b>	<b>VSU tratat</b>	<b>VSU în stoc la 31.12.2009</b>
SC REMAT SA	140	193	317	16
SC FEROMETAL SRL	0	696	696	0
SC FISCHER AUTO SRL	10	46	10	46
SC HB MIHAELA SRL	0	19	19	0
AF PASZTOR GHEORGHE SRL	0	49	27	22
POP PETRU SORIN INREPRIDERE INDIVIDUALĂ	0	1	0	1
<b>TOTAL</b>	<b>150</b>	<b>1004</b>	<b>1069</b>	<b>85</b>

Sursa : APM Satu Mare

În Regiunea 6 există o instalație de tip schredder pentru tratarea VSU, aparținând SC REMAT INVEST SRL Cluj Napoca. Nu deținem date privind cantitățile de VSU tratate în această instalație, însă se cunoaște faptul că toate VSU colectate de SC Remat SA Satu Mare au fost tratate în instalația SC Remat Invest SRL Cluj Napoca.

#### **Deșuri din construcții și demolări**

<p><u>Obiectiv</u> <span style="float: right;">☹</span></p> <p style="text-align: center;"><i>Gestionarea corespunzătoare cu respectarea principiilor strategice și a minimizării impactului asupra mediului și sănătății umane.</i></p>
--

Deșeurile din construcții și demolări continuă să fie un flux de deșuri sensibil, deoarece în prezent nu se realizează o evidență exactă a cantităților generate și nici o gestionare corespunzătoare datorită următoarelor cauze:

- nu se realizează o responsabilizare corespunzătoare a constructorilor/demolatorilor prin autorizațiile de construcție;
- neadoptarea actului normativ specific pentru aceste deșuri .

<b>Date comparative deșuri construcții și demolări 2007-2008-2009</b>			
<b>Tone/an</b>			
<b>Județ</b>	<b>Anul 2007</b>	<b>Anul 2008</b>	<b>Anul 2009</b>
<b>Satu Mare</b>	31703	11176	7103

După cum se poate observa, la momentul elaborării PJGD datele pe 2007 erau de 31051 t, în timp ce în prezent avem o cantitate pentru anul 2007 de 31703 t. Diferențele de



cantitate se explică prin faptul că la momentul elaborării PJGD, această valoare nu era încă validată. Totodată, se observă o scădere a colectării selective a acestor deșeuri.

Din raportări rezultă că acestea ajung în majoritatea cazurilor tot pe depozitele municipale.

Nu avem date despre eventuale activități de reciclare/valorificare a deșeurilor din construcții și demolări.

### **Nămoluri de la stații de epurare orășenesti**

<p><u>Obiectiv</u> <span style="float: right;">☹</span></p> <p><i>Gestionarea corespunzătoare cu respectarea principiilor strategice și a minimizării impactului asupra mediului și sănătății umane.</i></p>
--

**Tab.4.7. Modalități de gestionare a nămolurilor municipale în anul 2008-2009**

Metoda de gestionare utilizată	Cantitate gestionată în județul Satu Mare (t/an)	
	2008	2009
<b>Total nămol generat *, tone/an din care:</b>	601.1	1354,3
Valorificat în agricultură**		
Eliminare prin depozitare la depozite de deșeuri (depozite municipale, industriale)	577.2	470,5
Eliminare prin incinerare (incineratoare, fabrici de ciment sau alte locuri)	-	-
Stocat (platforme de uscare, depozit propriu)	24	883,8

Sursa: Baza de date APM Satu Mare

\* reprezintă cantitatea de nămol care iese din gospodăria de nămol

\*\* nr. permisului de aplicare elaborat de către agenția locală de protecție a mediului

Nota: datele din 2009/2010 sunt date nevalidate

Din tabel se observă faptul că a crescut cantitatea de nămol generat față de cantitatea din anul 2008, precum și cantitatea stocată, deoarece nu a mai fost permisă depozitarea acestora la depozitele municipale.

## V. CONCLUZII ȘI RECOMANDĂRI PRIVIND IMPLEMENTAREA PJGD PE ANUL 2009

Raportul de monitorizare a fost elaborat în conformitate cu „Metodologia de elaborare a planurilor regionale și județene de gestionare a deșeurilor” aprobată prin Ordinul MMDD nr. 951/2007.

Primul Raport de monitorizare al Planului Județean de Gestionare a Deșeurilor – Județul Satu Mare este elaborat pentru anul anterior, respectiv 2009. Datele utilizate în elaborarea Raportului de monitorizare sunt furnizate de Agenția Regională pentru Protecția Mediului Satu Mare folosindu-se pentru comparație anii 2007 și respectiv 2008.

Evaluarea implementării PJGD pentru județul Satu Mare, a condus la următoarele concluzii:

- În cursul anului 2009, au fost realizate acțiuni privind informarea și conștientizarea publicului la nivelul județului, care s-au concretizat în programe de educație ecologică pentru școlari și preșcolari, o campanie de colectare a uleiurilor uzate vegetale, participarea la campania națională de colectare a DEEE.
- În ceea ce privește gradul de acoperire cu servicii de salubritate, s-a constatat o creștere de ansamblu față de anul 2008:
  - ✓ O creștere semnificativă se observă în mediul rural, cu 56%, de la 15% la 71%;
  - ✓ Creșterea înregistrată pentru mediul urban, este de 18 %;
  - ✓ Se constată atingerea țintei anului 2009, 100% în mediul urban ;
  - ✓ Pentru atingerea țintei în mediul rural (90%) mai trebuie depuse eforturi, în ciuda creșterilor evidențiate;
  - ✓ La nivelul județului sunt finalizate 3 proiecte de gestionare a deșeurilor, iar 2 se află în implementare, la finele anului 2009.
- Numărul de locuitori care colectează separat deșuri de hârtie și carton:
  - ✓ 11797 locuitori, reprezintă o cifră foarte scăzută față de anul 2008 (24033), mai ales în comparație cu *ținta care trebuia atinsă în anul 2009 (minim 233000)*.

Numărul scăzut de locuitori care colectează separat deșuri de hârtie și carton, în anul 2009, față de anii 2007 și 2008 și diferența mare față de ținta de atins conform obiectivelor PJGD de 233000 locuitori / 2009, se poate explica prin faptul că operatorul care deservește

zona cea mai mare, nu a mai realizat colectarea separată pentru anul 2009, întrucât fabricile de hârtie au avut activitate foarte restrânsă.

- Numărul de locuitori care colectează separat deșeuri de plastic, sticlă și metal:
  - ✓ ținta se consideră atinsă, fiind înregistrați 184930 locuitori în total, față de 136000 locuitori prevăzut în PJGD.
- În județ nu există în prezent nicio stație de transfer. Prin Proiectul „*Managementul regional al deșeurilor și ecologizarea rampelor de deșeuri existente în județul Satu Mare*” sunt prevăzute construirea a 2 stații și 4 microstații de transfer.
- Sistarea activității de depozitare pe depozitele neconforme clasa „b” din zona urbană - s-a realizat conform calendarului din HG 349/2005.
- În anul 2009, a fost sistată depozitarea deșeurilor din mediul rural, programată în termenul legal până la data de 16.07.2009.
- Reducerea cu 66 % a cantității de deșeuri biodegradabile<sub>2</sub> la 19225 to colectate separat, față de valoarea prognozată în PJGD, de 56042 to. Diferența mare față de valoarea prognozată se datorează faptului ca aceasta valoare de 19225 to deșeuri biodegradabile o regăsim doar în raportările SC Florisal SA Satu Mare către APM Satu Mare, nu și a celorlalți operatori de salubritate. Odată cu realizarea stației de compostare prin sistemul integrat de gestionare a deșeurilor, la nivel județean, se va implementa doar colectarea selectivă duală. Stația de compostare, având în vedere capacitatea redusă – 1080 t/an, va prelucra doar deșeurile verzi din zona 1 Satu Mare.
- Deșeuri din construcții și demolări colectate separat: cantitățile au scăzut, comparativ cu 2008, criza economică având în acest sens un rol important. Deșeurile din construcții și demolări continuă să fie un flux de deșeuri sensibil, deoarece în prezent nu se realizează o evidență exactă a cantităților generate și nici o gestionare corespunzătoare datorită următoarelor cauze:
  - nu se realizează o responsabilizare corespunzătoare a constructorilor/demolatorilor prin autorizațiile de construcție, în ceea ce privește gestionarea deșeurilor din construcții și demolări;

-neadoptarea actului normativ specific pentru gestionarea deșeurilor din construcții și demolări.

- În județ va exista un depozit de deșeuri conform, care se va realiza prin Proiectul „Managementul regional al deșeurilor și ecologizarea rampelor de deșeuri existente în județul Satu Mare”.
- Colectarea separată și tratarea corespunzătoare a deșeurilor periculoase din deșeurile menajere - până în prezent acest lucru nu se întâmplă. Aceasta este obligația administrației publice locale, prin firmele de salubritate.
- Cantitatea de DEEE colectată de la gospodăriile particulare, a fost pentru anul 2009, de 810,24 to, la o populație de 364597 locuitori, ceea ce conduce la un indicator de 2,22 kg/loc.
- Numărul de VSU colectate se menține ridicat, datorită programului național de înnoire a parcului auto. Până la acest moment nu se dețin date validate privitoare la număr VSU tratate la nivelul anului 2009.
- În procesul de gestionare a nămolurilor rezultate de la stațiile de epurare orășenești, nu au fost înregistrate progrese față de situația anului 2008. Nămolurile de la stațiile de epurare orășenești nu au fost valorificate în agricultură, eliminarea s-a realizat exclusiv prin depozitare.
- Având în vedere situația existentă privind managementul deșeurilor și necesitatea îndeplinirii angajamentelor asumate în acest domeniu, este deosebit de importantă realizarea la nivel județean a sistemului integrat de gestionare a deșeurilor.
- Colaborarea autorităților publice este esențială în procesul de monitorizare, pentru stabilirea stadiului implementării PJGD, pentru identificarea piedicilor, întârzierilor și deficiențelor acestui proces, în vederea adoptării măsurilor necesare.
- Grupul de monitorizare a PJGD - Județul Satu Mare, propune în prezentul Raport de monitorizare **nerevizuirea Planului Județean de Gestionare a Deșeurilor - județul Satu Mare.**

**Anexa I**


privind Gradul de acoperire cu servicii de salubritate in judetul Satu Mare pe anul 2009

Nr. crt.	Urban/rural	LOCALITATE	Nr populatie 2009	SERVICII DE SALUBRITATE
1	urban-mun	<b>Satu Mare</b>	<b>112143</b>	
2	urban-mun	<b>Carei</b>	<b>22277</b>	
3	urban-oras	<b>Negresti Oas</b>	<b>14964</b>	
4	urban-oras	<b>Tasnad</b>	<b>9331</b>	
5	urban-oras	<b>Livada</b>	<b>7010</b>	
6	urban-oras	<b>Ardud</b>	<b>7072</b>	
	total urban	<b>2 municipii+4 orase</b>	<b>172797</b>	
1	rural	Acas	<b>2819</b>	
2	rural	Agris	<b>1865</b>	
3	rural	Andrid	<b>2510</b>	
4	rural	Apa	<b>2857</b>	
5	rural	Batarci	<b>3775</b>	
6	rural	Barsau	<b>2345</b>	
7	rural	Beltiug	<b>3264</b>	
8	rural	Berveni	<b>3548</b>	
9	rural	Bixad	<b>7360</b>	
10	rural	Bogdand	<b>2885</b>	
11	rural	Botiz	<b>3569</b>	
12	rural	Calinesti Oas	<b>4787</b>	
13	rural	Camarzana	<b>2493</b>	
14	rural	Camin	<b>1361</b>	
15	rural	Capleni	<b>3137</b>	
16	rural	Cauas	<b>2451</b>	
17	rural	Cehal	<b>1640</b>	
18	rural	Certeze	<b>5447</b>	
19	rural	Ciumesti	<b>1450</b>	
20	rural	Craidorolt	<b>2077</b>	
21	rural	Crucisor	<b>2478</b>	
22	rural	Culciu	<b>4055</b>	
23	rural	Doba	<b>2849</b>	
24	rural	Dorolt	<b>3636</b>	
25	rural	Foieni	<b>1853</b>	
26	rural	Gherta Mica	<b>3453</b>	
27	rural	Halmeu	<b>4851</b>	
28	rural	Hodod	<b>2950</b>	
29	rural	Homorod	<b>1685</b>	
30	rural	Lazuri	<b>5680</b>	
31	rural	Mediesu Aurit	<b>7195</b>	
32	rural	Micula	<b>4018</b>	
33	rural	Moftin	<b>4281</b>	
34	rural	Odoreu	<b>5285</b>	
35	rural	Orasu Nou	<b>3871</b>	
36	rural	Paulesti	<b>5206</b>	
37	rural	Petresti	<b>1594</b>	
38	rural	Pir	<b>1540</b>	
39	rural	Piscolt	<b>3151</b>	
40	rural	Pomi	<b>1973</b>	
41	rural	Porumbesti	<b>2576</b>	

**Anexa I**

privind Gradul de acoperire cu servicii de salubritate în județul Satu Mare pe anul 2009

42	rural	Racsa	2817	
43	rural	Sanislau	3630	
44	rural	Santau	2527	
45	rural	Sacaseni	1210	
46	rural	Sauca	1414	
47	rural	Socond	2427	
48	rural	Supur	4379	
49	rural	Tarna Mare	3820	
50	rural	Tarsolt	2880	
51	rural	Terebesti	1684	
52	rural	Tiream	2274	
53	rural	Turt	7599	
54	rural	Turulung	3854	
55	rural	Urziceni	1490	
56	rural	Valea Vinului	1942	
57	rural	Vama	3870	
58	rural	Vetis	4835	
59	rural	Viile Satu Mare	3328	
	<b>total rural</b>	<b>59 comune</b>	<b>191800</b>	

 localitati acoperite cu servicii de salubritate  
total nr populatie deservita cu servicii de salubritate in mediul rural **135266**  
gradul de acoperire cu serv de salubritate in mediul rural in 2009 este de **71 %**  
gradul de acoperire cu serv de salubritate în jud Satu Mare în anul 2009 este de **84 %**  
total nr populatie deservita cu servicii de salubritate în județ **308063**

**ANEXA II Depozite de deseuri neconforme cu termen de sistare/inchidere 16 iulie 2009**

nr. crt.	judet	localitate (municipiu/oras/comuna/ sat)	nume amplasament (depozit)	regimul juridic al amplasamentului	responsabilul de gestionarea depozitului (primaria sau SC)	suprafata (ha)	volumul (mc)	starea actuala a depozitului (conform Fisei de Inventariere)				masuri de reabilitare/ecologizare (conform Fisei)				asigurarea sistemului de colectare, transport, eliminare finala a deeurilor (conform Fisei)			
								* inchis (se va completa cu DA si NU)	sistat depozitarea (se va completa cu DA si NU)	in operare (se va completa cu DA si NU)	mutarea pe alt amplasament (denumirea amplasamentului)	compactarea si acoperire (se va completa cu DA si NU)	reabilitare		colectare, transport		eliminarea finala		
													uniformizare strat pantant (se va completa cu DA si NU)	insamantare iarba (se va completa cu DA si NU)	concesiune (Denumire operator)	serviciu propriu administratiei locale autorizat(se va completa cu DA si NU)	platforma ecologica de transfer (Denumire platforma/ amplasament)	depozit final operational (Denumire depozit/ amplasament)	
1	SATU MARE	CAREI	Groapa de guno Carei	Domeniul privat al municipiului Carei	SC Bio Florisal SRL	4,25		nu	da	nu	nu	nu	nu	nu	SC Bio Florisal SRL	nu	nu	Depozitul Municipiului Satu Mare	
2	SATU MARE	NEGRESTI OAS	Rampa de Guno Negresti Oas	Domeniul public al orasului Negresti oas	SC Recom SA	0,42	42000	nu	da	nu	nu	nu	nu	SC Cleanman SRL si SC Recom SA	nu	nu	Depozitul Municipiului Satu Mare		
3	SATU MARE	ARDUD	Ardud	Domeniu privat al primariei	Primaria	0,34	-	da	da	nu	nu	da	da	da	nu	nu	nu	DepozitTasnad	
4	SATU MARE	LIVADA	Livada	Domeniu public al primariei	Primaria	3,8	-	da	da	nu	nu	da	da	nu	nu	nu	nu	Depozit Satu Mare	
5	SATU MARE	ACAS/Acâș	Groapa lângă pășune(cartieru romilor)	Domeniu public al primariei	Primaria	0,58	-	da	da	nu	nu	da	da	nu	nu	nu	nu	Tasnad	
6	SATU MARE	ACAS/Mihăieni	leșire din Sat spre Tasnad	Domeniu public al primariei	Primaria	0,3	-	da	da	nu	nu	da	da	nu	nu	nu	nu	Tasnad	
7	SATU MARE	ACAS/Unimăt	Pășunea porcilor	Domeniu public al primariei	Primaria	0,2	-	da	da	nu	nu	da	da	nu	nu	nu	nu	Tasnad	
8	SATU MARE	AGRIȘ/Agriș	Agriș	Domeniu privat al primariei	Primaria	0,45		da	da	nu	nu	nu	da	nu	SC Florisal SA	nu	nu	Depozitul Satu Mare	
9	SATU MARE	AGRIȘ/Agrișu Nou	Agrișu Nou	Domeniu privat al primariei	Primaria	1		da	da	nu	nu	nu	da	nu	SC Florisal SA	nu	nu	Depozitul Satu Mare	
10	SATU MARE	AGRIȘ/Ciuperceeni	Ciuperceeni	Domeniu privat al primariei	Primaria	0,58		da	da	nu	nu	nu	da	nu	SC Florisal SA	nu	nu	Depozitul Satu Mare	
11	SATU MARE	ANDRID/Andrid	Andrid	Domeniu public al primariei	Primaria	0,25	500	da	da	nu	nu	da	da	nu	nu	nu	nu	Tasnad	
12	SATU MARE	ANDRID/Dindesti	Dindesti	Domeniu public al primariei	Primaria	0,2	500	da	da	nu	nu	da	da	nu	nu	nu	nu	Tasnad	
13	SATU MARE	APA/Apa	Apa	Proprietate publica	Primaria	0,8		da	da	nu	nu	da	da	da	nu	nu	nu	Depozit Satu Mare	
14	SATU MARE	APA/Someșeni	Someșeni	Proprietate privata a comunei	Primaria	0,43		da	da	nu	nu	da	da	da	nu	nu	nu	Depozit Satu Mare	
15	SATU MARE	BATARCI/Batarci	Batarci	Domeniu public al primariei	Primaria	0,4	-	da	da	nu	nu	da	da	nu	nu	nu	nu	-	
16	SATU MARE	BELTIUG/Beltiug	Beltiug	Domeniu privat al primariei	Primaria	0,5	-	da	da	nu	nu	da	da	nu	C Florisal SA	nu	nu	Depozitul Satu Mare	
17	SATU MARE	BERVENI/Berveni	Berveni	Domeniu public al primariei	Primaria	0,5	-	da	da	nu	nu	da	da	nu	nu	nu	nu	Tasnad	
18	SATU MARE	BERVENI/Lucăceeni	Lucăceeni	Domeniu public al primariei	Primaria	0,1	-	da	da	nu	nu	da	da	nu	nu	nu	nu	Tasnad	
19	SATU MARE	BIXAD/Trip	Trip	Domeniul public	Primaria	0,8		da	da	nu	nu	da	da	da	SC Install Ros SRL	nu	nu		
20	SATU MARE	BĂRSĂU/Bârsău de Sus	Bârsău de Sus	Domeniu privat al primariei	Primaria	0,5	-	da	da	nu	nu	da	da	da	nu	nu	nu	-	
21	SATU MARE	BĂRSĂU/Bârsău de Jos	Bârsău de Jos	Domeniu privat al primariei	Primaria	0,5	-	da	da	nu	nu	da	da	da	nu	nu	nu	-	
22	SATU MARE	BOGDAND/Bogdand	Bogdand	Domeniu public al primariei	Primaria	0,1	-	da	da	nu	nu	da	da	nu	nu	nu	nu	-	
23	SATU MARE	BOGDAND/Babța	Babța	Domeniu public al primariei	Primaria	1,5	7500	da	da	nu	nu	da	da	nu	nu	nu	nu	-	
24	SATU MARE	BOGDAND/Corund	Corund	Domeniu public al primariei	Primaria	3,75	11450	da	da	nu	nu	da	da	nu	nu	nu	nu	-	
25	SATU MARE	BOTIZ/Botiz	Botiz	Domeniu public al primariei	Primaria	1,14		da	da	nu	nu	nu	nu	da	SC Florisal SA	nu	nu	Depozitul Satu Mare	
26	SATU MARE	CĂLINEȘTI OAS/ Călinești Oaș	Călinești Oaș	proprietatea publica a comunei Călinești	Primaria	0,25		da	da	nu	nu	nu	nu	da	nu	nu	nu	Depozitul Satu Mare	
27	SATU MARE	CĂLINEȘTI OAS/ Lechința	Lechința	proprietatea publica a comunei Călinești	Primaria	0,05		da	da	nu	nu	nu	nu	nu	nu	nu	nu	Depozitul Satu Mare	
28	SATU MARE	CĂLINEȘTI OAS/Coca	Coca	proprietatea publica a comunei	Primaria	0,5		da	da	nu	nu	nu	nu	nu	nu	nu	nu	Depozitul Satu Mare	
29	SATU MARE	CĂMĂRZANA/ Cămărzana	Cămărzana	Statul Roman	Primaria	1		da	da	nu	nu	da	da	da	nu	nu	nu		

30	SATU MARE	CĂMIN/Cămin	Cămin	Domeniu public al primăriei	Primăria	0,2	-	da	da	nu	nu	da	da	nu	nu	nu	nu	Tasnad
31	SATU MARE	CĂPLENI/Căpleni	Căpleni	Domeniu public al primăriei	Primăria	3,72	55800	da	da	nu	nu	da	da	nu	nu	nu	nu	Tasnad
32	SATU MARE	CĂUAȘ/Căuaș	Căuaș	Domeniu public al primăriei	Primăria	0,3	1500	da	da	nu	nu	da	da	nu	nu	nu	nu	Tasnad
33	SATU MARE	CĂUAȘ/Ghenci	Ghenci	Domeniu public al primăriei	Primăria	0,5	2500	da	da	nu	nu	da	da	nu	nu	nu	nu	Tasnad
34	SATU MARE	CĂUAȘ/Hotoan	Hotoan	Domeniu public al primăriei	Primăria	0,3	1000	da	da	nu	nu	da	da	nu	nu	nu	nu	Tasnad
35	SATU MARE	CĂUAȘ/Rădulești	Rădulești	Domeniu public al primăriei	Primăria	0,1	300	da	da	nu	nu	da	da	nu	nu	nu	nu	Tasnad
36	SATU MARE	CEHAL/Cehal	Cerat	Domeniu privat al primăriei	Primăria	0,5	12000	da	da	nu	nu	da	da	nu	SPS Tasnad	nu	nu	Depozitul Tasnad
37	SATU MARE	CEHAL/Cehăluț	Disno Legelo	Domeniu privat al primăriei	Primăria	0,4	10000	da	da	nu	nu	da	da	nu	SPS Tasnad	nu	nu	Tasnad
38	SATU MARE	CERTEZE/Certeze	Bogozias	Domeniu public al primăriei	Primăria	0,6	-	da	da	nu	nu	da	da	nu	nu	nu	nu	nu
39	SATU MARE	CIUMEȘTI/Ciumești	Ciumești	Domeniu public al primăriei	Primăria	0,2	-	da	da	nu	nu	da	da	nu	nu	nu	nu	Tasnad
40	SATU MARE	CRAIDOROLȚ/Craidor olț	Craidorolț	Domeniu public al primăriei	Primăria	0,25	-	da	da	nu	nu	da	da	nu	SPS Tasnad	nu	nu	Depozitul Tasnad
41	SATU MARE	CRAIDOROLȚ/Crișeni	Crișeni	Domeniu public al primăriei	Primăria	1	-	da	da	nu	nu	da	nu	nu	SPS Tasnad	nu	nu	Tasnad
42	SATU MARE	CRAIDOROLȚ/Eriu Sâncrai	Eriu Sâncrai	Domeniu public al primăriei	Primăria	1	-	da	da	nu	nu	da	nu	nu	SPS Tasnad	nu	nu	Tasnad
43	SATU MARE	CRAIDOROLȚ/Satu Mic	Satu Mic	Domeniu public al primăriei	Primăria	0,75	-	da	da	nu	nu	da	nu	nu	SPS Tasnad	nu	nu	Tasnad
44	SATU MARE	CRUCIȘOR/Poiana Codrului	Poiana Codrului	Domeniu privat al primăriei	Primăria	0,1	-	da	da	nu	nu	da	da	nu	nu	nu	nu	-
45	SATU MARE	CULCIU/Culciu Mare	Culciu Mare	Domeniu privat al primăriei	Primăria	0,5	-	da	da	nu	nu	da	da	nu	nu	nu	nu	-
46	SATU MARE	CULCIU/Apateu	Apateu	Domeniu privat al primăriei	Primăria	0,2	-	da	da	nu	nu	da	da	nu	nu	nu	nu	-
47	SATU MARE	CULCIU/Cărășeu	Cărășeu	Domeniu privat al primăriei	Primăria	0,5	-	da	da	nu	nu	da	da	nu	nu	nu	nu	-
48	SATU MARE	CULCIU/Corod	Corod	Domeniu privat al primăriei	Primăria	0,15	-	da	da	nu	nu	da	da	nu	nu	nu	nu	-
49	SATU MARE	CULCIU/Culciu Mic	Culciu Mic	Domeniu privat al primăriei	Primăria	0,3	-	da	da	nu	nu	da	da	nu	nu	nu	nu	-
50	SATU MARE	CULCIU/Lipău	Lipău	Domeniu privat al primăriei	Primăria	0,2	-	da	da	nu	nu	da	da	nu	nu	nu	nu	-
51	SATU MARE	DOBA/Doba	Doba	Domeniu public al primăriei	Primăria	0,5	24000	da	da	nu	nu	da	da	nu	nu	nu	nu	-
52	SATU MARE	DOBA/Boghiș	Boghiș	Domeniu public al primăriei	Primăria	0,5	15000	da	da	nu	nu	da	da	nu	nu	nu	nu	-
53	SATU MARE	DOBA/Dacia	Dacia	Domeniu public al primăriei	Primăria	0,05	1500	da	da	nu	nu	da	da	nu	nu	nu	nu	-
54	SATU MARE	DOBA/Păulean	Păulean	Domeniu public al primăriei	Primăria	0,1	3000	da	da	nu	nu	da	da	nu	nu	nu	nu	-
55	SATU MARE	DOBA/Traian	Traian	Domeniu public al primăriei	Primăria	0,05	1500	da	da	nu	nu	da	da	nu	nu	nu	nu	-
56	SATU MARE	DOROLȚ/Dorolț	Dorolț	Domeniu public al primăriei	Primăria	0,4	-	da	da	nu	nu	da	da	nu	SC Florisal SA	nu	nu	Depozitul Satu Mare
57	SATU MARE	DOROLȚ/Dara	Dara	Domeniu public al primăriei	Primăria	0,25	-	da	da	nu	nu	da	da	nu	SC Florisal SA	nu	nu	Depozitul Satu Mare
58	SATU MARE	FOIENI/Foieni	Foieni	Domeniu public al primăriei	Primăria	0,6	-	da	da	nu	nu	da	da	nu	nu	nu	nu	-
59	SATU MARE	GHERȚA MICĂ/Gherța Mică	Gherța Mică	Domeniu public al primăriei	Primăria	0,25	12500	da	da	nu	nu	da	da	nu	nu	nu	nu	Depozitul Satu Mare
60	SATU MARE	HALMEU/Halmeu	Halmeu	Domeniu public al primăriei	Primăria	0,5	-	da	da	nu	nu	da	da	nu	nu	nu	nu	Depozit Mun. Satu Mare
61	SATU MARE	HODOD/Hodod	Hodod	Domeniu public al primăriei	Primăria	0,06	1000	da	da	nu	nu	da	da	nu	nu	nu	nu	-
62	SATU MARE	HODOD/Giurtelecu Hododului	Giurtelecu Hododului	Domeniu public al primăriei	Primăria	0,06	1000	da	da	nu	nu	da	da	nu	nu	nu	nu	-
63	SATU MARE	HODOD/Lelei	Lelei	Domeniu public al primăriei	Primăria	0,05	800	da	da	nu	nu	da	da	nu	nu	nu	nu	-
64	SATU MARE	HODOD/Nadișu Hododului	Nadișu Hododului	Domeniu public al primăriei	Primăria	0,05	300	da	da	nu	nu	da	da	nu	nu	nu	nu	-
65	SATU MARE	HOMOROADE/Homorodu de Mijloc	Homorodu de Mijloc	Domeniu public al primăriei	Primăria	0,2	-	da	da	nu	nu	da	da	nu	install Ros Si	nu	nu	-
66	SATU MARE	LAZURI/Lazuri	Lazuri	proprietate privata	Primăria	1,17	20000	da	da	nu	nu	da	da	nu	SC Florisal SA	nu	nu	Depozit Satu Mare
67	SATU MARE	LAZURI/Bercu	Bercu	proprietate privata	Primăria	0,6	-	da	da	nu	nu	da	da	nu	SC Florisal SA	nu	nu	Depozit Satu Mare
68	SATU MARE	LAZURI/Nisipeni	Nisipeni	proprietate privata	Primăria	0,6	18000	da	da	nu	nu	da	da	nu	SC Florisal SA	nu	nu	Depozit Satu Mare
69	SATU MARE	LAZURI/Noroieni	Noroieni	proprietate privata	Primăria	0,35	10500	da	da	nu	nu	da	da	nu	SC Florisal SA	nu	nu	Depozit Satu Mare
70	SATU MARE	LAZURI/Peleş	Peleş	proprietate privata	Primăria	0,1874	2700	da	da	nu	nu	da	da	nu	SC Florisal SA	nu	nu	Depozit Satu Mare



71	SATU MARE	MEDIEȘU AURIT/Medieșu Aurit	Medieșu Aurit	Domeniu public	Primaria	2,25	67500		da		da	nu	nu	da	da	da	C Florisal SA	nu	nu	Depozitul Satu Mare	
72	SATU MARE	MICULA/Micula	Micula	Domeniu public al primariei	Primaria	0,2	2500		da		da	nu	nu	nu	da	nu	nu	nu	nu	nu	Depozitul Satu Mare
73	SATU MARE	MOFTIN/Moftinu Mic	Moftinu Mic	Domeniu public al primariei	Primaria	0,1			da		da	nu	nu	da	da	nu	nu	nu	nu	nu	Tasnad
74	SATU MARE	MOFTIN/Domânești	Domânești	Domeniu public al primariei	Primaria	0,1			da		da	nu	nu	da	da	nu	nu	nu	nu	nu	Tasnad
75	SATU MARE	MOFTIN/Moftinu Mare	Moftinu Mare	Domeniu public al primariei	Primaria	0,1			da		da	nu	nu	da	da	nu	nu	nu	nu	nu	Tasnad
76	SATU MARE	ODOREU/Odoreu	Odoreu	Proprietatea privata a statului	Administratia publica locala	0,5			da		da	nu	nu	da	da	da	SC Florisal SA	nu	nu	nu	Depozitul Satu Mare
77	SATU MARE	ORAȘU NOU/Orașu Nou	Orașu Nou	Domeniu privat al primariei	Primaria	0,4			da		da	nu	nu	da	da	nu	nu	nu	nu	nu	negociere cu SC Florisal SA
78	SATU MARE	PĂULEȘTI/Păulești	Păulești	Domeniu public al primariei	Primaria	0,2			da		da	nu	nu	da	da	nu	install Ros Si	nu	nu	nu	negociere cu SC Florisal SA
79	SATU MARE	PĂULEȘTI/Amăț	Amăț	Domeniu public al primariei	Primaria	0,4			da		da	nu	nu	da	da	nu	SC Install Ros SRL	nu	nu	nu	negociere cu SC Florisal SA
80	SATU MARE	PĂULEȘTI/Ambud	Ambud	Domeniu public al primariei	Primaria	0,4			da		da	nu	nu	da	da	nu	SC Install Ros SRL	nu	nu	nu	negociere cu SC Florisal SA
81	SATU MARE	PĂULEȘTI/Petin	Petin	Domeniu public al primariei	Primaria	0,35			da		da	nu	nu	da	da	nu	SC Install Ros SRL	nu	nu	nu	negociere cu SC Florisal SA
82	SATU MARE	PĂULEȘTI/Rușeni	Rușeni	Domeniu public al primariei	Primaria	0,2			da		da	nu	nu	da	da	nu	SC Install Ros SRL	nu	nu	nu	negociere cu SC Florisal SA
83	SATU MARE	PETREȘTI/Petrești	Petrești	Domeniu public al primariei	Primaria	0,15	3000		da		da	nu	nu	da	da	nu	nu	nu	nu	nu	Depozit Tasnad
84	SATU MARE	PIR/Pir	Pir	Domeniu public al primariei	Primaria	1,2	800		da		da	nu	nu	da	da	nu	SPS Tasnad	nu	nu	nu	Depozit Tasnad
85	SATU MARE	PIR/Piru Nou	Piru Nou	Domeniu public al primariei	Primaria	0,2	25		da		da	nu	nu	da	da	nu	SPS Tasnad	nu	nu	nu	Depozit Tasnad
86	SATU MARE	PIR/Sărvăzel	Sărvăzel	Domeniu public al primariei	Primaria	0,1	15		da		da	nu	nu	da	da	nu	SPS Tasnad	nu	nu	nu	Depozit Tasnad
87	SATU MARE	PIȘCOLT/Pișcolt	Pișcolt	Domeniu public al primariei	Primaria	0,7	5000		da		da	nu	nu	da	da	nu	nu	nu	nu	nu	Depozitul Tasnad
88	SATU MARE	PIȘCOLT/Resighea	Resighea	Domeniu public al primariei	Primaria	0,4	1500		da		da	nu	nu	da	da	nu	nu	nu	nu	nu	Depozitul Tasnad
89	SATU MARE	PIȘCOLT/Scărișoara Nouă	Scărișoara Nouă	Domeniu public al primariei	Primaria	0,4	1500		da		da	nu	nu	da	da	nu	nu	nu	nu	nu	Depozitul Tasnad
90	SATU MARE	POMI/Pomi	Pomi	Proprietatea publica a statului	Primaria	0,24			da		da	nu	nu	da	da	da	nu	nu	nu	nu	
91	SATU MARE	PORUMBESȚI/ Porumbesți	Porumbesți	Proprietatea privata a comunei	Primaria	0,4			da		da	nu	nu	da	da	nu	nu	nu	nu	nu	Depozitul Satu Mare
92	SATU MARE	SANISLĂU/Sanislău	Sanislău	Domeniu public al primariei	Primaria	3	30000		da		da	nu	nu	da	da	nu	nu	nu	nu	nu	Depozitul Tasnad
93	SATU MARE	SANISLĂU/Horea	Horea	Domeniu public al primariei	Primaria	0,2	3750		da		da	nu	nu	da	da	nu	nu	nu	nu	nu	Depozitul Tasnad
94	SATU MARE	SANISLĂU/Marna Nouă	Marna Nouă	Domeniu public al primariei	Primaria	1,5	15000		da		da	nu	nu	da	da	nu	nu	nu	nu	nu	Depozitul Tasnad
95	SATU MARE	SANTĂU/Santău	Santău	Domeniu public al primariei	Primaria	0,8			da		da	nu	nu	da	da	nu	SPS Tasnad	nu	nu	nu	Depozitul Tasnad
96	SATU MARE	SANTĂU/Cheruşa	Cheruşa	Domeniu public	Primaria	0,02			da		da	nu	nu	da	da	nu	SPS Tasnad	nu	nu	nu	Depozitul Tasnad
97	SATU MARE	SANTĂU/Sudurău	Sudurău	Domeniu public	Primaria	0,015			da		da	nu	nu	da	da	nu	SPS Tasnad	nu	nu	nu	Depozitul Tasnad
98	SATU MARE	SĂCĂȘENI/Sacășeni	NAGHY HEGY	Domeniu public al primariei	Primaria	0,3			da		da	nu	nu	da	da	nu	SPS Tasnad	nu	nu	nu	Depozitul Tasnad
99	SATU MARE	SĂCĂȘENI/Chegea	Sub Padure	Domeniu public al primariei	Primaria	0,5			da		da	nu	nu	da	da	nu	SPS Tasnad	nu	nu	nu	Depozitul Tasnad
100	SATU MARE	SĂUCA/Săuca	Săuca	Domeniu public al primariei	Primaria	0,2			da		da	nu	nu	da	da	nu	SPS Tasnad	nu	nu	nu	Depozitul Tasnad
101	SATU MARE	SĂUCA/Cean	Cean	Domeniu privat al primariei	Primaria	0,3			da		da	nu	nu	da	da	nu	SPS Tasnad	nu	nu	nu	Depozitul Tasnad
102	SATU MARE	SĂUCA/Silvaș	Silvaș	Domeniu privat al primariei	Primaria	0,3			da		da	nu	nu	da	da	nu	SPS Tasnad	nu	nu	nu	Depozitul Tasnad
103	SATU MARE	SOCOND/Socond	Socond	Domeniu privat al primariei	Primaria	0,3			da		da	nu	nu	da	da	nu	SC Florisal SA	nu	nu	nu	Depozitul Satu Mare
104	SATU MARE	SOCOND/Cuța	Cuța	Domeniu privat al primariei	Primaria	0,01			da		da	nu	nu	da	da	nu	SC Florisal SA	nu	nu	nu	Depozitul Satu Mare
105	SATU MARE	SUPUR/Supuru de Jos	Supuru de Jos	Domeniu public al primariei	Primaria	1			da		da	nu	nu	da	da	da	nu	nu	nu	nu	
106	SATU MARE	SUPUR/Giorocuta	Giorocuta	Domeniu public al primariei	Primaria	0,5			da		da	nu	nu	da	da	da	nu	nu	nu	nu	
107	SATU MARE	TARNA MARE/Socea	Socea	Domeniu public al primariei	Primaria	0,4			da		da	nu	nu	da	da	nu	nu	nu	nu	nu	
108	SATU MARE	TEREBEȘTI/Terebești	Terebești	Domeniu public al primariei	Primaria	1,2			da		da	nu	nu	da	da	nu	SC Install Ros SRL	nu	nu	nu	Depozitul Tasnad
109	SATU MARE	TEREBEȘTI/Gelu	Gelu	Domeniu public al primariei	Primaria	2,5			da		da	nu	nu	da	da	nu	SC Install Ros SRL	nu	nu	nu	Depozitul Tasnad
110	SATU MARE	TEREBEȘTI/Pișcari	Pișcari	Domeniu public al primariei	Primaria	0,5			da		da	nu	nu	da	da	nu	SC Install Ros SRL	nu	nu	nu	Depozitul Tasnad

111	SATU MARE	TIREAM/Tiream	Tiream	Domeniu public al primariei	Primaria	1	6000	da	da	nu	nu	da	da	nu	nu	nu	nu	Depozitul Tasnad
112	SATU MARE	TIREAM/Portița	Portița	Domeniu public al primariei	Primaria	0,42	1800	da	da	nu	nu	da	da	nu	nu	nu	nu	Depozitul Tasnad
113	SATU MARE	TIREAM/Vezendiu	Vezendiu	Domeniu public al primariei	Primaria	1,2	1800	da	da	nu	nu	da	da	nu	nu	nu	nu	Depozitul Tasnad
114	SATU MARE	TĂRȘOLȚ/Târșolț	Mesteceni	Domeniu public al primariei	Primaria	1		da	da	nu	nu	da	da	nu	instali Ros St	nu	nu	In vederea eliminării deșeurilor sunt în curs de negociere cu depozitele Satu Mare și Tasnad
115	SATU MARE	TURȚ/Turț	Turț	Domeniu public al primariei	Primaria	0,6	2500	da	da	nu	nu	da	da	nu	nu	nu	nu	Depozitul Satu Mare
116	SATU MARE	TURULUNG/Turulung	Turulung	Domeniu public al primariei	Primaria	0,25	8000	da	da	nu	nu	da	da	nu	nu	nu	nu	Depozitul Satu Mare
117	SATU MARE	TURULUNG/Drăgușeni	Drăgușeni	Domeniu public al primariei	Primaria	0,12	4800	da	da	nu	nu	da	da	nu	nu	nu	nu	Depozitul Satu Mare
118	SATU MARE	URZICENI/Urziceni	Urziceni	Domeniu public al primariei	Primaria	0,5	300	da	da	nu	nu	da	da	nu	nu	nu	nu	Depozitul Satu Mare
119	SATU MARE	VALEA VINULUI / Valea Vinului	Valea Vinului	Domeniu public al primariei	Primaria	0,05	-	da	da	nu	nu	da	da	nu	nu	nu	nu	-
120	SATU MARE	VAMA/Vama	Vama	Domeniu public al primariei	Primaria	0,5		da	da	nu	nu	da	da	da	SC Cleanman SRL	nu	nu	Depozitul Satu Mare
121	SATU MARE	VETIȘ/Vetiș	Vetiș	Domeniu public al primariei	Primaria	1,3		da	da	nu	nu	da	da	nu	SC Florisal SA	nu	nu	Depozitul Satu Mare
122	SATU MARE	VIIILE SATU MARE/ Viile Satu Mare	Viile Satu Mare	Domeniu public al primariei	Primaria	0,03	100	da	da	nu	nu	da	da	da	nu	nu	nu	Tasnad
TOTAL	X	(Nr. municipii= 1.; Nr. orase=1; Nr. comune= 60.....)	122	X	(Nr. primarii= 62 ; Nr.operatori privati= 5)	68,3224	370740	120	(Total depozite care au sistat depozitarea)	0	0	112	113	16	0	0	0	0

NOTA:  
\* Inchis pentru depozitele rurale inseamna reabilitare (ecologizare), iar pentru depozitele urbane inseamna lucrari de inchidere finalizate  
depozitele rurale vor fi evidentiate cu galben si depozitele urbane vor fi evidentiate cu verde